

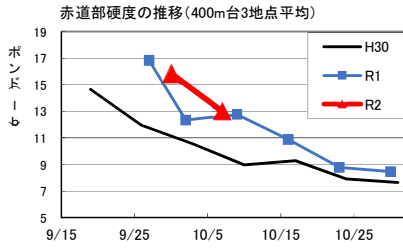
# 令和2年 市田柿熟度調査結果

市田柿ブランド推進協議会  
JAみなみ信州

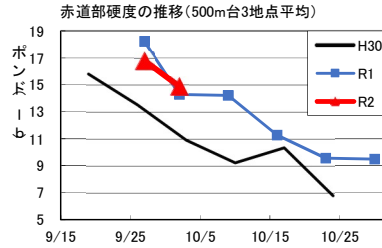
令和2年10月7日

| 標高<br>(m) | 果重<br>(g) | 果皮色 |     |     | 硬度   |      |      | 種子<br>数 | 条紋  | 糖度   |      |
|-----------|-----------|-----|-----|-----|------|------|------|---------|-----|------|------|
|           |           | 果頂部 | 赤道部 | へ下  | 果頂部  | 赤道部  | 肩部   |         |     | 見かけ  | 除タン後 |
| 400       | 102.2     | 4.9 | 2.8 | 1.8 | 11.6 | 13.0 | 14.4 | 0.1     | 0.7 | 19.1 | 15.2 |
| 500       | 99.8      | 3.6 | 2.7 | 1.9 | 13.4 | 14.9 | 15.9 | 0.0     | 0.0 | 17.5 | 13.2 |
| 600       | 93.0      | 3.2 | 2.2 | 1.4 | 14.8 | 16.8 | 17.8 | 0.6     | 0.2 | 17.6 | 12.3 |

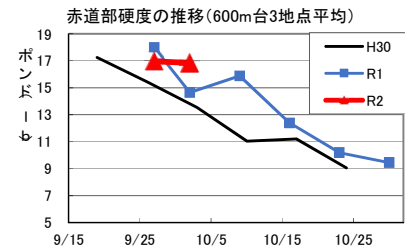
高森町標高400m台



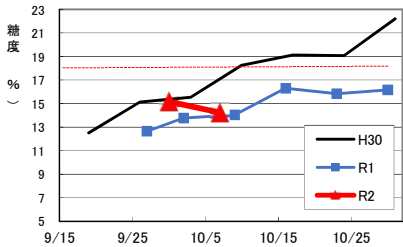
高森町標高500m台



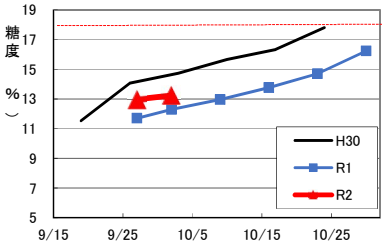
高森町標高600m台



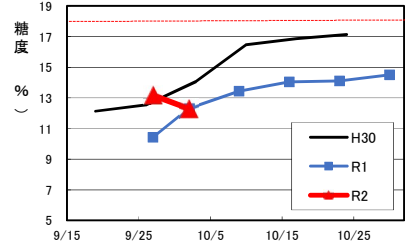
糖度(タンニン除去後)の推移(400m台3地点平均)



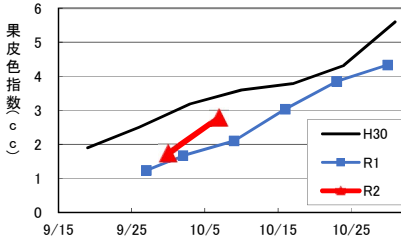
糖度(タンニン除去後)の推移(500m台3地点平均)



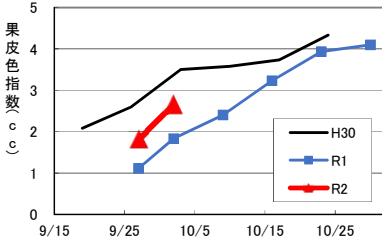
糖度(タンニン除去後)の推移(600m台3地点平均)



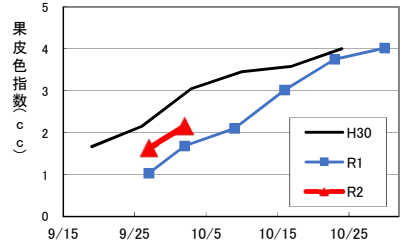
赤道部果皮色の推移(400m台3地点平均)



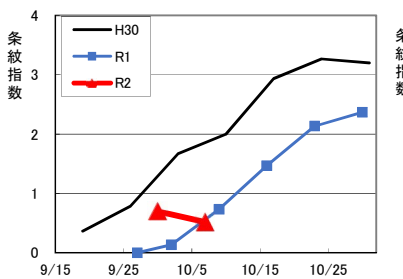
赤道部果皮色の推移(500m台3地点平均)



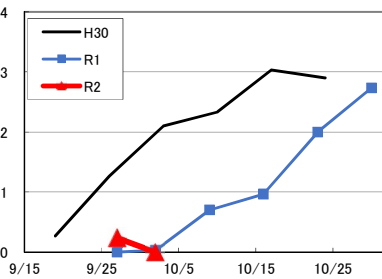
赤道部果皮色の推移(600m台3地点平均)



条紋指数の推移(400m台3地点平均)



条紋指数の推移(500m台3地点平均)



条紋指数の推移(600m台3地点平均)

